

# ขยะที่เผาได้ (อาทิตย์ละ2ครั้ง)



ขยะดิบ



กระดาษเสีย



ผ้าเสีย



ถุงขนม



ขวด



หลอด



ฝาและฉลวดของขวดทำจากพลาสติก



ถาดอาหาร



โฟมสไตรอล



ถุงที่ใส่อาหาร




ภาชนะของเบนโตะและกับข้าว



ถาดสีขาว

※ โปรดใส่ลงในถุงขยะที่กำหนดและนำออกที่เก็บขยะ



# ขยะที่ไม่สามารถเผาได้ (เดือนละหนึ่งครั้ง)



อลูมิเนียม



ไม้แขวนเสื้อทำจากพลาสติก



ของเล่น (ไม่ใช่ไฟฟ้า)



กระจก, เซรามิกส์



ข้อนส้อม

※  
โปรดห่อด้วยหนังสือพิมพ์และใส่ลงในถุงขยะ  
และเชบน ” Kiken (อันตราย) ” บนถุงขยะ


※ โปรดใส่ลงในถุงขยะที่กำหนดและวางในพื้นที่เก็บขยะ



# ขยะทรัพยากรด้านล่าง (สามเดือนละหนึ่งครั้ง)




น้ำมันปรุงอาหารเสีย  
(เดือนที่4,7,10,1)



โปรดนำออกไปภาชนะที่นำมา  
น้ำมันพืชเท่านั้น



เครื่องวัดอุณหภูมิ,เทอร์โมมิเตอร์,  
หลอดฟลูออเรสเซนต์, หลอดไฟ  
(เดือนที่5,8,11,2)



※อย่าแตก



โลหะ  
(เดือนที่6,9,12,3)




# ขยะทรัพยากรด้านล่าง (เดือนละครั้งเดียว)



ขวดPET



กระป๋อง  
(กระป๋องอลูมิเนียม, กระป๋องเหล็ก)



เครื่องใช้ไฟฟ้าขนาดเล็ก



ใส่ในถุงโปรงใสหรือโปรงแสง (45ลิตรหรือน้อยกว่า),  
อย่าลืมผูกปากถุงกับสถานีทรัพยากร,  
โปรดนำออกไปยังสถานที่กำหนดเพื่อทิ้งขยะทรัพยากร  
ไม่มีตะกร้าเก็บของติดตั้งอยู่ที่นั่น

# ขยะทรัพยากรด้านล้าน (เดือนละครั้งเดียว)



ขวด (โปร่งใส)




ขวด (สีน้ำตาล)



ขวด (สีอื่น ๆ)




แบตเตอรี่



# ขยะทรัพยากรด้านล้าน (เดือนละครั้งเดียว)



เชิยน



ทำหลุม (กระป๋องสเปรย์)

กระป๋องสเปรย์



กระดาษใช้แล้ว  
( หนังสือพิมพ์เก่า, นิตยสารเก่าๆ )



สิ่งทอ ( เสื้อผ้าเก่า )

※หมายเหตุ

- โปรดล้างด้านในขวดPET, กระป๋อง, ขวดๆก่อนนำออก
- ฝาพลาสติกเป็นขยะที่เผาได้, ฝาโลหะเป็นขยะที่ไม่สามารถเผาได้ แยกและนำออก
- โปรดถอดแบตเตอรี่ออกจากเครื่องใช้ไฟฟ้าขนาดเล็กก่อนนำออก
- เมื่อทำหลุมบนกระป๋องสเปรย์, โปรดใช้เนื้อหาให้หมดและทำนอกบ้าน
- เมื่อนำออกกระดาษใช้แล้ว, โปรดมัดด้วยเชือกไขว้กัน
- เมื่อนำออกสิ่งทอ, โปรดใส่เข้าไปในถุงโปร่งใสหรือโปร่งแสง45ลิตรหรือน้อยกว่า